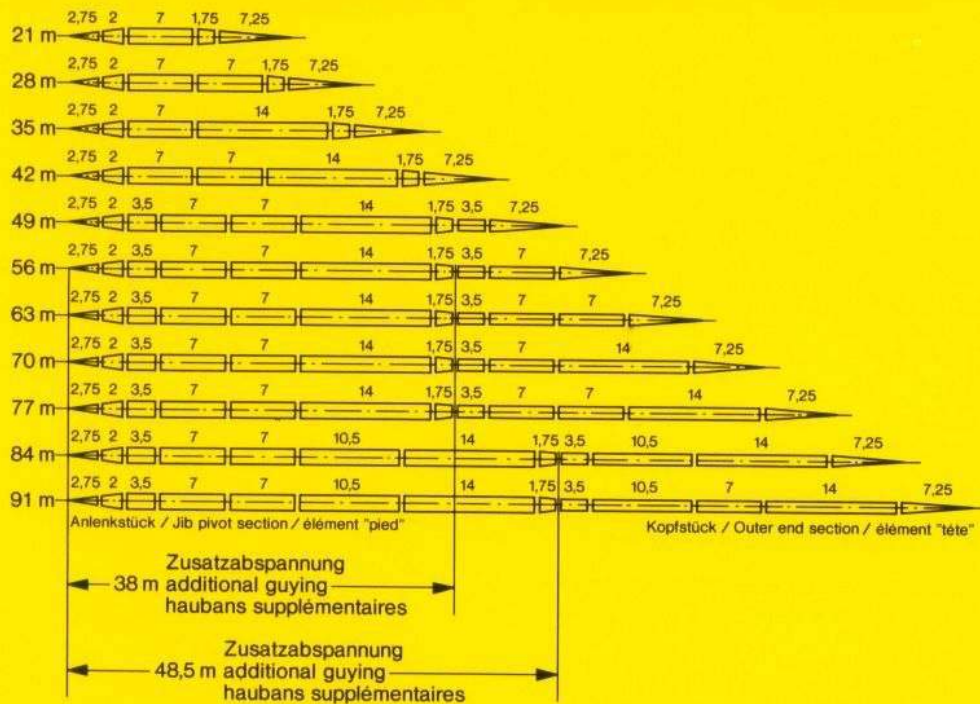


Das S-Ausleger-System.

The »S« jib system.

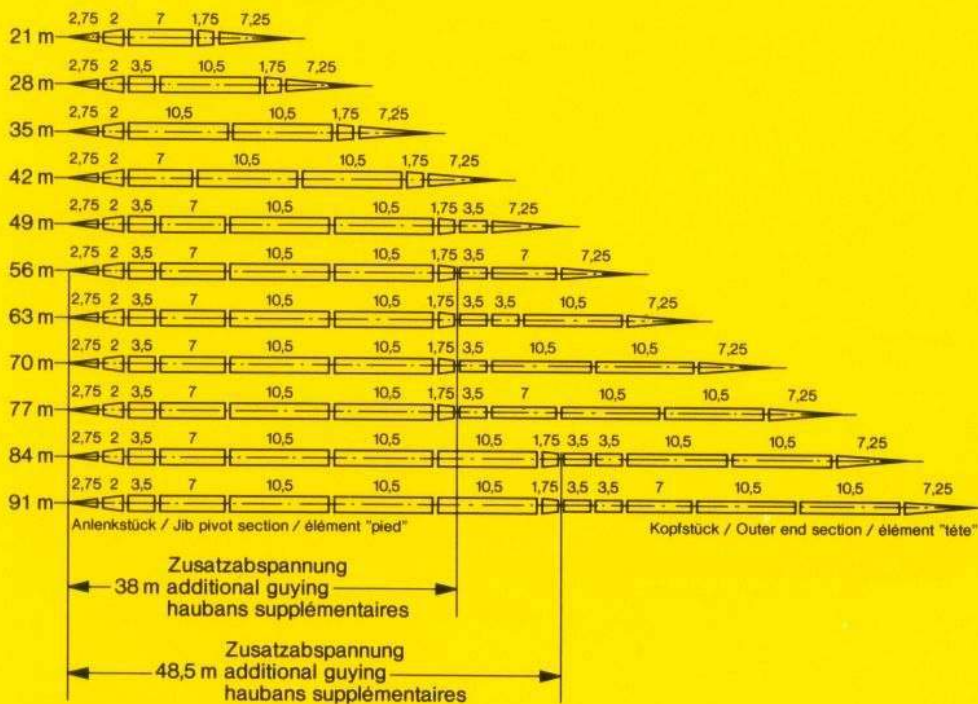
Système de la flèche charges lourdes »S«.



Mit 7 m, 10,5 m und 14 m Zwischenstücken.

With 7 m, 10.5 m and 14 m intermediate sections.

Avec des éléments intermédiaires de 7 m, 10,5 m et de 14 m.



Mit 7 m und 10,5 m Zwischenstücken.

With 7 m and 10.5 m intermediate sections.

Avec des éléments intermédiaires de 7 m et de 10,5 m.

Anmerkungen:

1. Zusatzabspannung im »S«-Betrieb ab 56 m bis 91 m.
2. Zusatzabspannung im »SN«-Betrieb ab 56 m bis 77 m.
3. Die Montagefolge der einzelnen Auslegerteile ist gemäß Abbildungen vorgeschrieben.

Notes:

1. Additional guying for »S« operation from 56 m to 91 m.
2. Additional guying for »SN« operation from 56 m to 77 m.
3. Sequence of assembly for the various sections of the jib must be as illustrated.

Remarques:

1. Haubans supplémentaires pour travail avec flèche charges lourdes »S« de 56 m jusqu'à 91 m.
2. Haubans supplémentaires pour travail avec combinaison flèche principale/flèche à volée variable »SN« de 56 m jusqu'à 77 m.
3. Les différents éléments de la flèche doivent être assemblés dans l'ordre indiqué sur l'illustration.

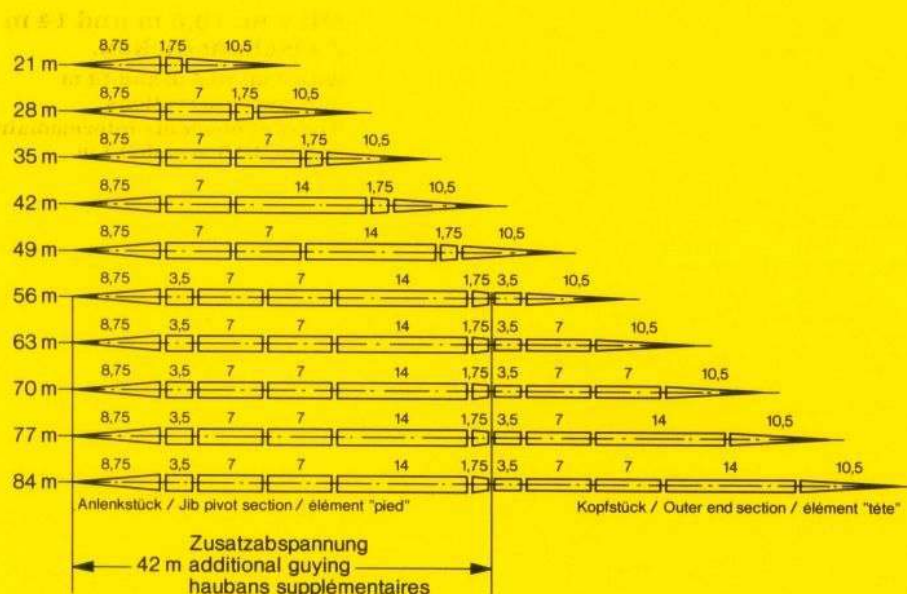
LG 1350

**Zusatzblatt zum technischen Maßblatt.
Supplement to technical data sheet.
Additif au descriptif.**

Das N-Ausleger-System.

The »N« jib system.

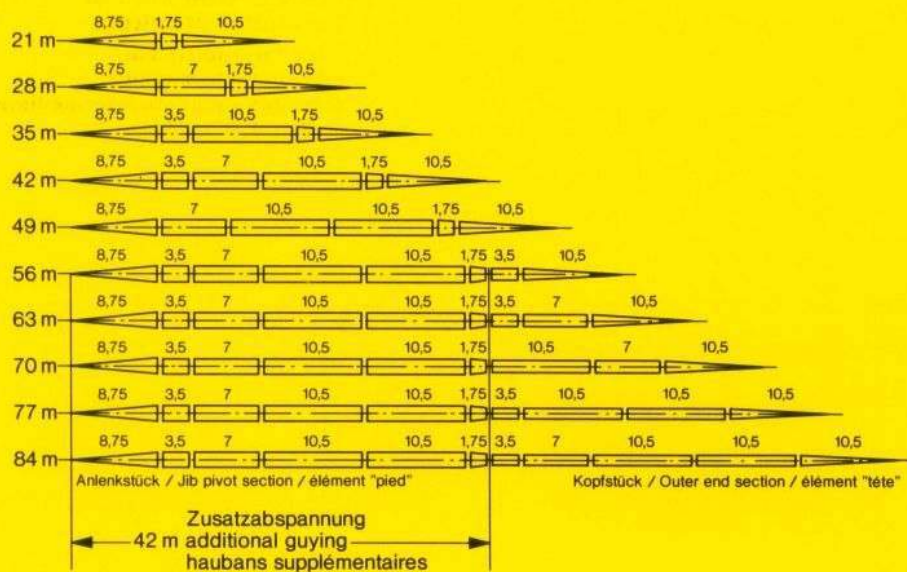
Système de la flèche auxiliaire à volée variable »N«.



Mit 7 m und 14 m
Zwischenstücken.

With 7 m and 14 m
intermediate sections.

Avec des éléments intermédiaires
de 7 m et de 14 m.



Mit 7 m und 10,5 m
Zwischenstücken.

With 7 m and 10,5 m
intermediate sections.

Avec des éléments intermédiaires
de 7 m et de 10,5 m.

Anmerkungen:

1. Zusatzabspannung ab 56 m bis 84 m.
2. Die Montagefolge der einzelnen Auslegererteile ist gemäß Abbildungen vorgeschrieben.

Notes:

1. Additional guying from 56 m to 84 m.
2. Sequence of assembly for the various sections of the jib must be as illustrated.

Remarques:

1. Haubans supplémentaires de 56 m jusqu'à 84 m.
2. Les différents éléments de la flèche doivent être assemblés dans l'ordre indiqué sur l'illustration.

Nehmen Sie Kontakt auf mit

Please contact

Veuillez prendre contact avec

LIEBHERR-WERK EHINGEN GMBH, D-7930 Ehingen/Donau, Tel. (07391) 502-1, Telex 71 763