

# Die Fahrzeugkrane.

Mobile and Crawler Cranes.

Grues mobiles et sur chenilles.



# LIEBHERR


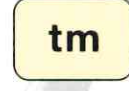






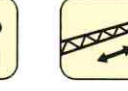

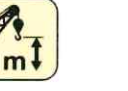
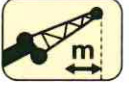


# Die Mobil- und Autokrane.

Mobile and truck cranes.

Grues mobiles routière et tout terrain.



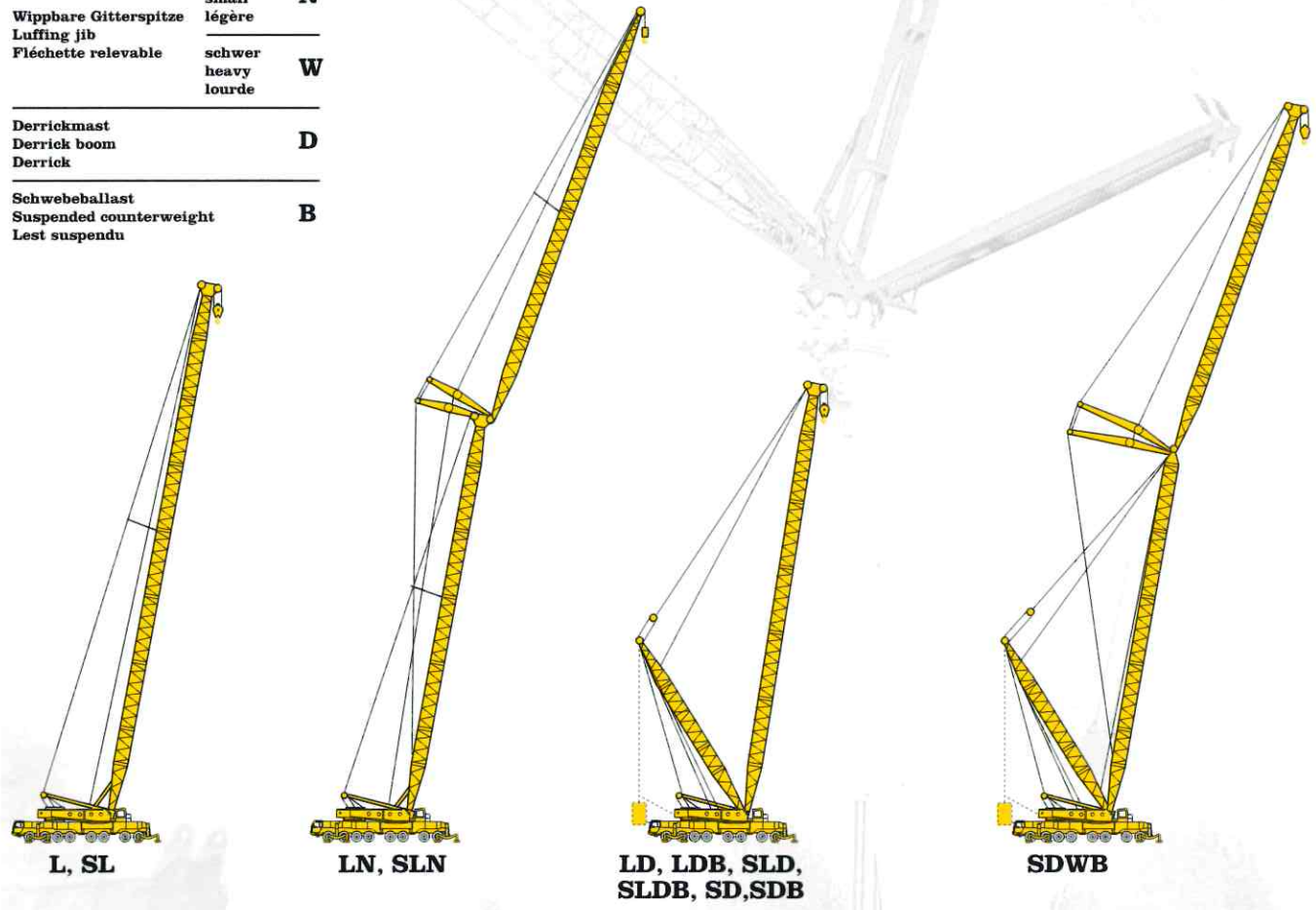
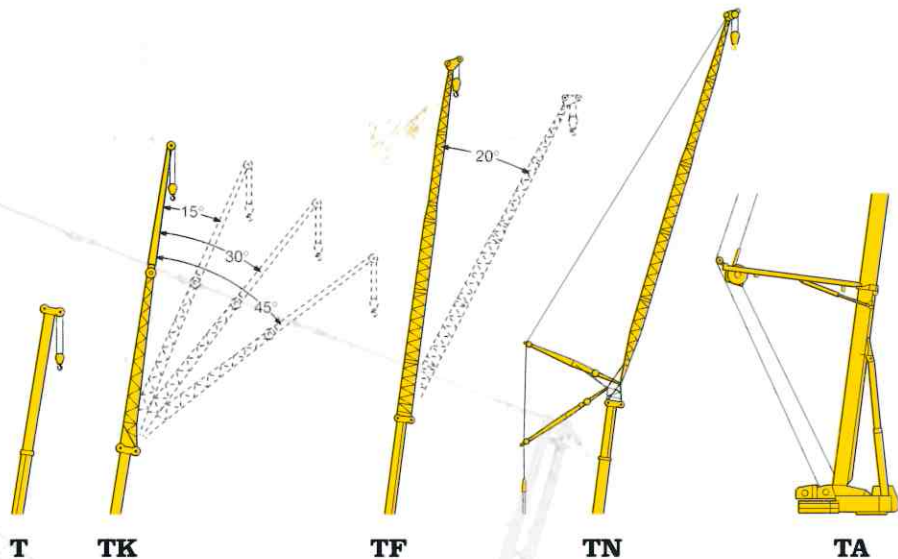
															
	t	m	max.	kW/PS	max.	max.	Stand./Option	kW/PS	min./max.	min./max.	max. m	max. t	max. m	max. t	Ausleger Boom/Jib Flèche/ Flèche
<b>LTF 1030- 3/4</b>	30	2,5	75				Je nach Fahr gestell Depending on truck chassis / Dépendant du châssis porteur	100 136	8,4 - 26	8,2 - 14,4	42 (27)	2 (9)	36 (24)	0,8 (2,2)	T, TK
<b>LTM 1030/2</b>	35	3	105	205 278	80	60	4 x 4 x 4	-	9,2 - 30	8,6 - 15	45 (30)	2,8 (8,3)	40 (26)	0,5 (1,4)	T, TK
<b>LTM 1040/1</b>	40	3	145,5	230 312	76	55	6 x 4 x 6 6 x 6 x 6	-	9,5 - 30	8,1 - 14,5	45 (31)	2,7 (9,3)	40 (26)	0,7 (2,1)	T, TK
<b>LTM 1050/1</b>	50	3	160,8	230 312	76	55	6 x 4 x 6 6 x 6 x 6	-	10,5 - 40	9,6 - 16	56 (41)	1,8 (7,6)	42 (34)	1 (0,8)	T, TK
<b>LTM 1060/2</b>	60	2,5	180	270 367	80	60	8 x 4 x 8 8 x 6 x 8	-	10,9 - 42	9,5 - 17	60 (42)	3,5 (10,1)	48 (38)	0,6 (1,6)	T, TK
<b>LTM 1080/1</b>	80	2,5	235	320 435	80	60	8 x 6 x 8 8 x 8 x 8	-	10,8 - 48	10,5 - 19	66 (48)	2,4 (8,7)	54 (44)	0,6 (1,1)	T, TK
<b>LTM 1090/2</b>	90	3	297	300 408	73	60	8 x 6 x 8 8 x 8 x 8	120 163	11,7 - 52	10,8 - 19	70 (52)	2,6 (10,2)	56 (44)	0,9 (1,2)	T, TK
<b>LTM 1120/1</b>	120	3	396	400 544	76	50	10 x 6 x 10 10 x 8 x 10	120 163	12,6 - 56	11,2 - 28	84 (56)	1,5 (12,6)	64 (54)	0,9 (1,2)	T, TK
<b>LTM 1160/2</b>	160	3	539	400 544	76	50	10 x 6 x 10 10 x 8 x 10	149 203	13,2 - 60	12,2 - 36	96 (60)	2,4 (15)	74 (54)	1,2 (2,9)	T, TK
<b>LTM 1225</b>	225	2,5	700	400 544	76	40	12 x 6 x 10 12 x 8 x 10	182 247	15,1 - 60	14 - 63	102 (60)	2,8 (18)	88 (54)	1,1 (5,4)	T, TK, TKS, TF, TN, TA, TAKS, TAF, TAN
<b>LTM 1300/1</b>	300	2,5	882	440 598	76	43	12 x 6 x 10 12 x 8 x 10	180 245	15 - 60	10,5 - 70	116 (60)	2,2 (31)	88 (58)	1,8 (5,3)	T, TF, TN, TA, TAF, TAN
<b>LTM 1500</b>	500	3	1610	440 598	70	31	16 x 8 x 12	240 326	16,1 - 84	14 - 91	140 (84)	3 (20,9)	108 (74)	1,8 (2,6)	T, TF, TN, TA, TAF, TAN
<b>LTM 1800</b>	800	3	4356	420 570	73	31	16 x 8 x 12	300 408	19,3 - 60	14 - 91	146 (60)	6,9 (107)	108 (54)	4,4 (43)	T, TF, TN, TAN, TD, TDB
<b>LG 1550</b>	550	4,5	5256	420 570	67	34	16 x 8 x 12	300 408	21 - 105	21 - 91	165 (105)	15,4 (55)	124 (92)	2,3 (4,4)	L, LD, LDB, LN, SL, SLD, SLDB, SLN, SD, SDB, SDWB



# Auslegersysteme.

## Boom/jib system. Types de flèche.

Teleskopausleger Telescopic boom Flèche télescopique	<b>T</b>	
Klappspitze Folding jib Fléchette pliante	<b>K</b>	
Feste Gitterspitze Lattice fly jib Fléchette treillis fixe	<b>F</b>	
Wippbare Gitterspitze Luffing lattice jib Fléchette treillis relevable	<b>N</b>	
Teleskopausleger abgespannt Guyed telescopic boom Flèche télescopique haubanée	<b>A</b>	
	leicht small légère	<b>L</b>
Gittermast Lattice boom Flèche principale	schwer heavy lourde	<b>S</b>
	leicht small légère	<b>N</b>
Wippbare Gitterspitze Luffing jib Fléchette relevable	schwer heavy lourde	<b>W</b>
Derrickmast Derrick boom Derrick		<b>D</b>
Schwebeballast Suspended counterweight Lest suspendu		<b>B</b>



**Anmerkungen:**  
**LTM** = Liebherr-Teleskop-Mobilkran in Straßen-/Geländeausführung  
**LTF** = Liebherr-Teleskop-Fertighauskran  
**LG** = Liebherr-Gittermast-Mobilkran  
 • Traglasten entsprechend DIN/ISO  
 • LTM-Krane mit 40/60/70 t auch als Feuerwehrrane  
 • Angaben in ( ) gelten für den Teleskopausleger

**Remarks:**  
**LTM** = Liebherr all terrain crane  
**LTF** = Liebherr telescopic crane for the erection of prefabricated houses  
**LG** = Liebherr mobile crane with lattice boom  
 • Lifting capacities acc. to DIN/ISO  
 • LTM-cranes with 40/60/70 t also as fire service cranes  
 • Values given in brackets are valid for telescopic boom

**Remarques:**  
**LTM** = Liebherr grue mobile routière et tout terrain  
**LTF** = Liebherr grue télescopique pour montage de maisons préfabriquées  
**LG** = Liebherr grue mobile avec flèche en treillis  
 • Forces de levage selon DIN/ISO  
 • Grues mobiles de type LTM avec 40/60/70 t aussi comme grues pour sapeurs-pompiers  
 • Les valeurs entre parenthèses sont valables pour flèche télescopique



# Der Geländekran.

Rough terrain crane.  
Grue mobile tout terrain  
de chantier.



**LTL 1160**



t m  
160 3

tm

max.  
592



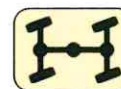
kW/PS  
420  
571

km/h

max.  
25



max.  
100



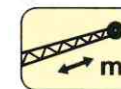
Stand./Option  
8 x 8 x 8



kW/PS  
149  
202



min./max.  
13,2 - 60



min./max.  
12,2 - 36



max. m max. t  
96 (60) 2,4 (15)



max. m max. t  
74 (54) 1,2 (2,9)

Ausleger  
Boom/Jib  
Flèche/  
Flèche

T, TK

# Die Raupenkrane.

Crawler track cranes.  
Grues sur chenilles.



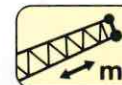
t m  
250 5,5

tm


max.  
1375



kW/PS  
400  
544



min./max.  
20 - 92,2



min./max.  
20 - 62



max. m max. t  
124 (94) 8,2 (28,6)



max. m max. t  
70 (68) 6,7 (2,7)

Ausleger  
Boom/Jib  
Flèche/  
Flèche

L, LN

**LR 1250**

**LR 1400/1**

**LR 1550**

**LR 1650/1**

**LR 1800**

**LR 11200**

L, LL, LD, LDB,  
LDBW, LN, SL, SLD,  
SLDB, SLN, S, SD,  
SDB, SW, SWD,  
SWDB

L, LD, LDB, LN  
SL, SLD, SLD  
SLN, SD, SDB,  
SDW, SDWB

L, LD, LDBW, LN

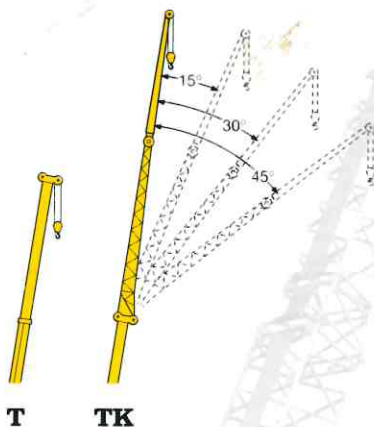
S, SL, SD,  
SDB, SDBW,  
SDW, SDWB,  
SDWBW

S, SN, SDN,  
SD, SDBW,  
SDNBW

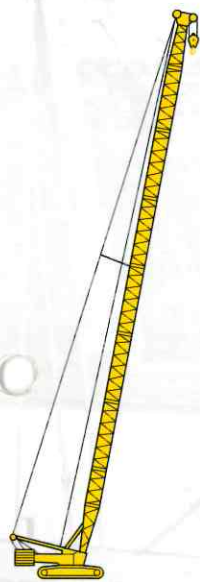
# Auslegersysteme.

**Boom/jib system.**  
**Types de flèche.**

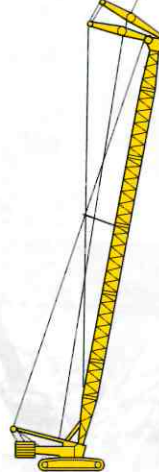
Teleskopausleger Telescopic boom Flèche télescopique	<b>T</b>
Klappspitze Folding jib Fléchette pliante	<b>K</b>
Gittermast Lattice boom Flèche principale	<b>L</b>
	leicht small légère
	<b>S</b>
	schwer heavy lourde
Wippbare Gitterspitze Luffing jib Fléchette relevable	<b>N</b>
	leicht small légère
	<b>W</b>
	schwer heavy lourde
Derrickmast Derrick boom Derrick	<b>D</b>
Schwebeballast Suspended counterweight Lest suspendu	<b>B</b>
Ballastwagen Counterweight trailer Porteur de lest	<b>W</b>



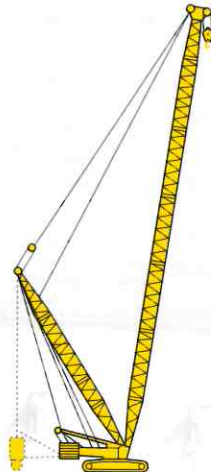
**T**      **TK**



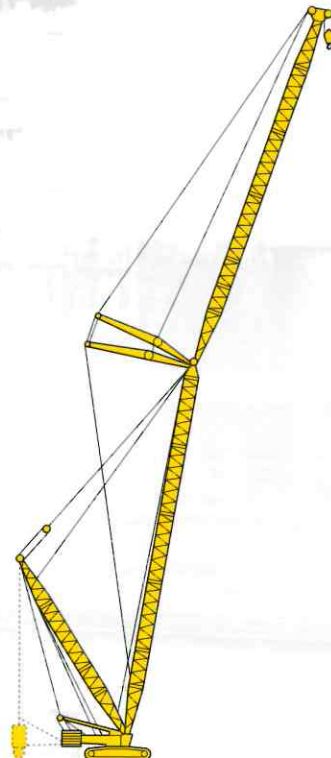
**L, LL, SL, S, Sw**



**LN, SLN**



**LD, LDB, LDBW, SLD, SLDB, SLDBW, SwD, SwDB, SwDBW, SD, SDB, SDBW**



**LDN, LDNB, LDNBW, SDW, SDWB, SDWBW**

**Anmerkungen:**

- LTL = Liebherr-Teleskop-Mobilkran in Geländeausführung
- Traglasten entsprechend DIN/ISO
- Angaben in ( ) gelten für den Teleskopausleger
- LR = Liebherr-Raupenkran
- Traglasten entsprechend DIN/ISO
- Angaben in ( ) gelten für den L/S-Ausleger mit Derrickeinrichtung

**Remarks:**

- LTL = Liebherr rough terrain crane
- Lifting capacities acc. to DIN/ISO
- Values given in brackets are valid for telescopic boom
- LR = Liebherr crawler crane
- Lifting capacities acc. to DIN/ISO
- Values given in brackets are valid for L/S-boom with derrick equipment

**Remarques:**

- LTL = Liebherr grue mobile tout terrain de chantier
- Forces de levage selon DIN/ISO
- Les valeurs entre parenthèses sont valables pour flèche télescopique
- LR = Liebherr grue sur chenilles
- Forces de levage selon DIN/ISO
- Les valeurs entre parenthèses sont valables pour flèche L/S-principale avec derrick



# Die Vertriebs- und Servicestellen für Fahrzeugkrane.

The sales and service locations for mobile and crawler cranes.

Les établissements pour vente et service de grues automotrices.

## EUROPA

### DEUTSCHLAND

Liebherr-Werk Ehingen GmbH  
Postfach 1361  
89582 Ehingen  
Tel. (07391) 502-0  
Telefax (07391) 502-399

Liebherr-Werk Ehingen GmbH  
Autokran-Service  
Dorstener Str. 107  
46145 Oberhausen  
Tel. (0208) 6 90 17-0  
Telefax (0208) 6 90 17-22

Liebherr-Werk Ehingen GmbH  
Kundendienstbereich Ost  
Zielitzstr.  
14822 Alt-Bork  
Tel. (033845) 67-0  
Telefax (033845) 4 11 29

### SCHWEDEN

ALFAB  
Bastborregatan 11  
S-72134 Västerås  
Tel. 0046-21/12 81 40  
Fax 0046-21/13 40 35

ALFAB SERVICE AB  
Bastborregatan 11  
S-72134 Västerås  
Tel. 0046-21/12 81 40  
Fax 0046-21/13 40 35

### FINNLAND

Jouko Tyrkäs  
Rajakyläntie 10 B  
FIN-01280 Vantaa  
Tel. 00358-9/30 74 00  
Fax 00358-9/30 74 10

### DÄNEMARK/ NORWEGEN

Ing. Hans P. Øen  
Tekn. Konsulent-  
Lofteinnretninger  
Billingstadletta 3, Postfach 52  
N-1361 Billingstad  
Tel. 0047-66/84 91 17  
Fax 0047-66/98 02 36

### NIEDERLANDE

Liebherr-Nederland BV  
Beeldschermweg 2  
NL-3821 AH Amersfoort  
Tel. 0031-33/4 50 02 00  
Fax 0031-33/4 50 02 93

## BELGIEN

N.V. van der Spek S.A.  
Industrielaan 10  
B-1740 Ternat  
Tel. 0032-2/5 82 29 79  
Fax 0032-2/5 82 48 28

## FRANKREICH

LIEBHERR GRUES  
MOBILES S.A.S.  
B. P. 287  
2, Avenue Joseph Rey  
F-68005 Colmar-Cedex  
Tel. 0033-389/21 35 04  
Fax 0033-389/21 35 28

Liebherr-France S.A.  
Z. I., B. P. 40  
F-77220 Tournan en Brie  
Tel. 0033-1/64 42 54 30  
Fax 0033-1/64 25 46 08

Liebherr-France S.A.  
1, impasse de Grèce  
ZAC de l'Anjoly  
F-13127 Vitrolles  
Tel. 0033-442/15 95 95  
Fax 0033-442/79 13 89

## GROSSBRITANNIEN

Liebherr-Great Britain Ltd.  
Travellers Lane, Welham Green  
GB-Hatfield/Herts. AL9 7HW  
Tel. 0044-1707/26 81 61  
Fax 0044-1707/26 16 95

## IRLAND

Liebherr (Ireland) Ltd.  
IRL-Killarney, Co. Kerry  
Tel. 00353-64/3 15 11  
Fax 00353-64/3 27 35

## ÖSTERREICH

Liebherr-Werk Bischofshofen  
GmbH  
Postfach 49  
A-5500 Bischofshofen  
Tel. 0043-6462/8 88-0  
Fax 0043-6462/8 88-287

Liebherr-Werk Bischofshofen  
GmbH  
Werksniederlassung Wien  
Oberlaaerstr.  
A-1232 Wien  
Tel. 0043-1/6 10 18  
Fax 0043-1/6 10 18-35

## SCHWEIZ

Liebherr-Baumaschinen AG  
Industrieweg 31  
CH-4852 Rothrist  
Tel. 0041-62/7 85 81 11  
Fax 0041-62/7 85 82 80

## SPANIEN/PORTUGAL

Liebherr-Iberica, S.A.  
Crta. N-II, Km. 41, Parcela 7  
Pol. Miralcampo  
E-19200 Azuqueca de Henares  
Tel. 0034-949/26 44 00  
Fax 0034-949/26 43 76/82/92

## ITALIEN

Liebherr Italia S.p.A.  
Via degli Schiavetti, 11  
I-34074 Monfalcone (Go)  
Tel. 0039-0481/71 09 01  
Fax 0039-0481/48 02 00

## GRIECHENLAND

Tsekouras S.A.  
81 - 83 Iera Odos Str.  
GR-11855 Athen  
Tel. 0030-1/3 47 40 00  
Fax 0030-1/3 46 21 98

## TÜRKEI

HCS Makina Mümessillik ve  
Ticaret A.S.  
Nispetiye Caddesi 47/Etiler  
TR-80630 Istanbul  
Tel. 0090-212/2 57 38 61  
Fax 0090-212/2 57 12 59

## POLEN

MB Import-Export Sp.z.o.o.  
mgr inz. Marcel Bednarek  
ul. Katowicka 140  
PL-43-190 Mikolow  
Tel./Fax 0048-32/2 26 45 55  
Tel./Fax 0048-32/2 26 45 77

## TSCHECHIEN

KLIMEX  
Herrn Karel Kládva  
Palackého 466  
CZ-27746 Veltrusy  
Tel. 00420 205/78 13 33  
Fax 00420 205/78 10 88

## SLOWAKEI

DUVOKS S.R.O.  
Dolne Rudiny  
01001 Zilina  
Slowakei  
Tel. 00421/89/4 56 71  
Fax 00421/89/3 30 21

## KROATIEN

Zoran Reif  
Meduličeva 14 b  
HR-10000 Zagreb  
Tel. 00385-1/4 84 64 39  
Fax 00385-1/4 84 64 41

## SLOWENIEN

ADK d.o.o.  
Jaskova Ulica 18  
SI-62000 Maribor  
Tel. 00386-62/4 50 00-0  
Tel. 00386-62/4 50 00 30  
Fax 00386-62/41 31 59

## REPUBLIK JUGOSLAWIEN/ MONTENEGRO

NID TRADE  
Dusan Obradovic  
Vladimira Tomanovica 51  
YU-11050 Beograd  
Tel./Fax 00381-11/4 89 67 40

## BOSNIEN- HERZEGOWINA

KOPEX SARAJLIC  
BIH-75350 Srebrenik  
Tel. 00387-75/64 13 01  
Fax 00387-75/64 13 02

## UNGARN

POINTED Kft.  
Fogarasi-ut. 197  
H-1141 Budapest  
Tel./Fax 0036-1/3 83 09 99

## BULGARIEN

ALKI-LEOOD  
Rakovski Str. 145 / B  
2. Etage  
BG-1000 Sofia  
Tel./Fax 00359-2/9 88 56 58

## RUMÄNIEN

AGRANOVA S.R.L.  
Calea Dorobanti No. 116-122  
Sc. A, Et. 6, Ap. 22, Sector 1  
RO-Bucuresti  
Tel. 0040-1/2 30 64 57  
Fax 0040-1/2 30 52 64

## RUSSLAND

Liebherr-Holding GmbH  
Firmenvertretung Moskau  
Mamonovskij Per. 6, Raum 10  
RUS-103001 Moskau  
Tel. 007-095/2 09 66 79  
Fax 007-095/2 00 02 35

## UKRAINE

DIV Deutsche Industrie-  
vertretung  
Ruslan E. Berezhnoy  
Prospekt Peremogy 44  
252057 Kyiv/Ukraine  
Tel. 00 380 44 230 29 31  
Tel. 00 380 44 446 80 49  
Tel. 00 380 44 441 45 04  
00 380 44 230 29 30

## ASERBAIDSCHAN

Liebherr Service AG  
Ruslan Ramasanov  
3 Vayennaya Street, 1  
Icheri Sheher  
370004 Baku/Aserbaidschan  
Tel. 00 994 12 / 92 14 36  
Fax 00 994 12 / 92 94 30

## KASACHSTAN

Herr Tijanok Mongolhan  
Mikkrorajon 4, dom 37, kw. 49  
Kaptshagaj/Kasachstan  
Tel. 007 32 772 / 23 507  
Fax 007 32 772 / 23 507

## USBEKISTAN

Liebherr Service AG  
Nuriddinov Ulugbek  
Ul. Bujuk Ipak Juli 77  
Taschkent/Usbekistan  
Tel. 00 99 87 12 / 68 93 49  
Fax 00 99 87 12 / 67 47 48

## AMERIKA

### USA

Schiller International Corp.  
101 Eaton St. Suite 300  
USA-Hampton, Virginia 23669  
Tel. 001-757/7 27 07 00  
Fax 001-757/7 27 09 93

Schiller Service Corp.  
1001 Thomas Street  
USA-Hampton, Virginia 23669  
Tel. 001-757/7 27 08 94  
Fax 001-757/7 27 69 82

## KANADA

Liebherr-Canada Ltd.  
1015 Sutton Drive  
Burlington, Ontario L7L 5Z8  
Tel. 001-905/3 19 92 22  
Fax 001-905/3 19 66 22

## ARGENTINIEN

IDESA  
Avda. del Libertador 774  
P 12 Of. C  
RA-1001 Buenos Aires  
Tel. 0054-1/815-00 30  
0054-1/815-74 09  
Fax 0054-1/815-74 05

## BRASILIEN

Liebherr-Brasil Ltda.  
Rod. Pres. Dutra, km 59  
Caixa postal 204  
BR-12 500 Guaratinguetá SP  
Tel. 0055-125/32 42 33  
Fax 0055-125/32 43 66

## AFRIKA

### ÄGYPTEN

New Dimatra International Ltd.  
11, Rashdan St.  
Mesaha Sq., Dokki  
Giza, Kairo  
Egypt  
Tel. 0020-2/3 48 70 71  
Fax 0020-2/3 48 78 82

## ALGERIEN

Liebherr-Export Alger  
19 Lot. Souami  
16330 Birkhadem / Alger  
Algerie  
Tel. 00213-2/55 33 38  
Fax 00213-2/55 33 39

## SÜDAFRIKA

Liebherr-Africa (Pty.) Ltd.  
P.O. Box 841  
Springs/Transvaal 1560  
Südafrika  
Tel. 0027-11/8 17 38 73  
Fax 0027-11/8 17 38 84

## ASIEN

### SAUDI ARABIEN

Saudi Liebherr Company Ltd.  
Medina Road km 9  
P.O. Box 6403  
SJ-Jeddah 21442  
Tel. 00966-2/6 82 53 33  
Fax 00966-2/6 83 48 01

### IRAN

Boron Marz Co.  
248, Mirdamad Ave.  
Teheran 15189  
Islamic Republic of Iran  
Tel. 0098-21/8 79 01 54  
0098-21/8 79 67 11  
Fax 0098-21/8 77 44 53  
Tlx 088 215451

## VEREINIGTE ARABISCHE EMIRATE

Bin Bootah Group  
Ahmet Bin Bootah  
P.O. Box 6638  
Dubai-U.A.E.  
Tel. 00971-2/21 34 56  
Fax 00971-2/21 43 53

Frontline Shiprepairing LLC  
Bernd Wittenberg  
162, Al Jadaf  
Dubai-UAE  
Tel. 00971-4/34 10 30  
Fax 00971-4/34 10 46

## JAPAN

Liebherr Japan Co. Ltd.  
5 - 39, Daikoku-cho  
Tsurumi-Ku  
Yokohama 230-0053  
Japan  
Tel. 0081-45/5 05 86 87  
Fax 0081-45/5 05 86 83

## VOLKSREPUBLIK CHINA

Liebherr Service AG  
Beijing Hotel, Room No. 1709  
100004 Beijing/P.R.C  
Tel. 0086-10/5 23 23 75  
Fax 0086-10/5 13 23 45

Shanghai Liebherr Machinery  
Equipment Co., Ltd.  
No. 1118 Kui Zhao Road  
200434 Shanghai  
P.R.C.  
Tel. 0086-21/56 03 23 75  
Fax 0086-21/56 03 04 08

Liebherr (HKG) Limited  
Unit 6, 14th Floor  
Paramount Building  
12 Ka Yip Street  
Chai Wan  
Hongkong  
Tel. 00 85-2/28 89 30 81  
Fax 00 85-2/28 89 31 56

## SINGAPUR/MALAYSIA/ BRUNEI/INDONESIEN

Liebherr-Singapore Pte. Ltd.  
8 Pandan Avenue  
Singapore 609384  
Tel. 00 65/2 65 23 05  
Fax 00 65/2 64 60 73

## THAILAND

Liebherr Thailand Co. Ltd.  
12/555 Kulab Bldg., 12th Floor  
Bangna-Trad Road, km 5.5  
Bangkaew, Bangplee  
Samuthprakarn 10540  
Tel. 00 66-2/316-1430  
Fax 00 66-2/316-1434

## KOREA

Dong Kun Industries Co. Ltd.  
Room No. 305, Boam Building  
528, Shinsa Dong,  
Kangnam-Ku  
Seoul/Korea  
Tel. 0082-2/5 16 76 24  
Fax 0082-2/5 16 69 94

## TAIWAN

Cha Inn Machinery Co. Ltd.  
8F, No. 59 Sec. 2, Cheng Te Rd.  
Taipei  
Taiwan, R.O.C.  
Tel. 00886-2/25 56 63 97  
Fax 00886-2/25 49 10 82

## AUSTRALIEN

G. M. Baden Pty. Ltd.  
43 Holbeche Road  
Arndell Park, NSW 2148  
Australien  
Tel. 0061-2/96 72 15 51  
Fax 0061-2/96 72 15 46

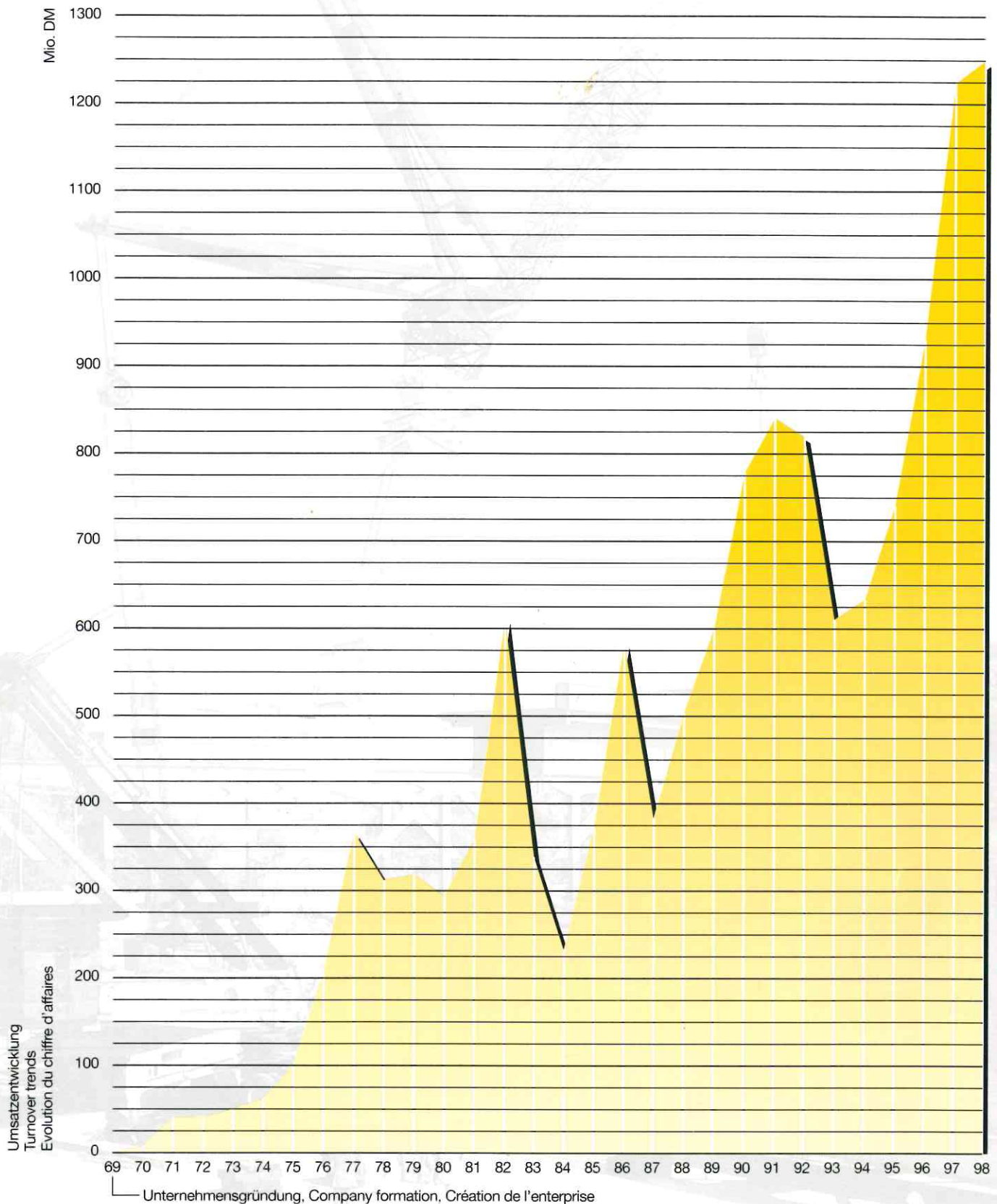




# 30 Jahre Liebherr-Werk Ehingen GmbH.

30 years of Liebherr-Werk Ehingen GmbH.

30 ans de Liebherr-Werk Ehingen GmbH.



Änderungen vorbehalten. / Subject to modification. / Sous réserve de modifications.

1/99

**Nehmen Sie Kontakt auf mit / Please contact / Prenez contact avec  
LIEBHERR-WERK EHINGEN GMBH, Postfach 1361, D-89582 Ehingen/Do.**

**☎ (0 73 91) 502-0, Telefax (0 73 91) 50 23 99**

**<http://www.lwe.liebherr.de>, E-mail: [info@lwe.liebherr.com](mailto:info@lwe.liebherr.com)**