

Die Fahrzeugkrane.

Mobile and Crawler Cranes.

Grues mobiles et sur chenilles.









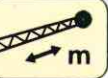



LIEBHERR

Die Mobil- und Autokrane.

Mobile and truck cranes.

Grues mobiles routière et tout terrain.

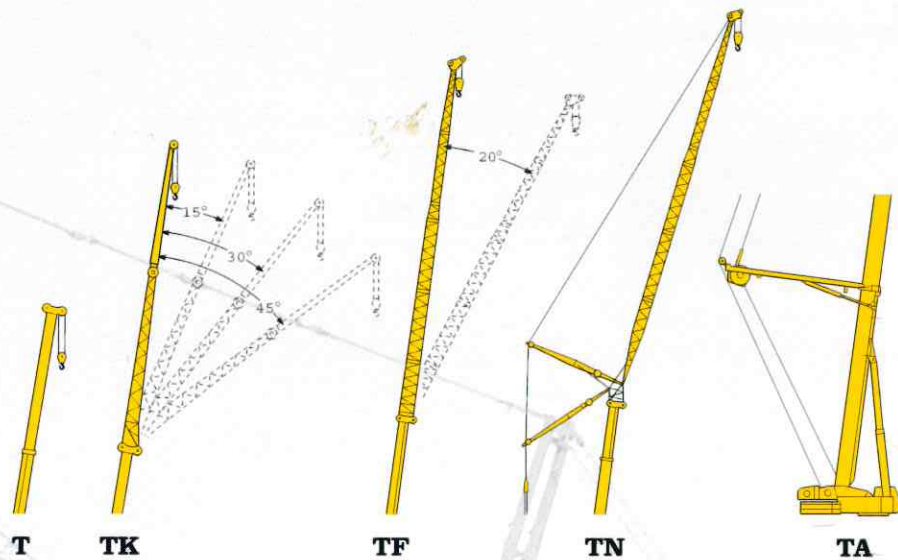


	 max		tm	 kW/PS	km/h	 %	 Stand./Option	 kW/PS	 min./max. m	 min./max. m	 max. m		 max. m		 Ausleger Boom/Jib Flèche/ Fléchette
	t	m									max.	max.	max.	max. m	
LTF 1030- 3/4	30	2,5	75	Je nach Fahrgestell Depending on truck chassis / Dépendant du châssis porteur			100 136	8,4 - 26	8,2 - 14,4	42 (27)	2 (9)	36 (24)	0,8 (2,2)	T, TK	
LTM 1030/2	35	3	105	205 278	80	60	4 x 4 x 4	-	9,2 - 30	8,6 - 15	45 (30)	2,8 (8,3)	40 (26)	0,5 (1,4)	T, TK
LTM 1040/1	40	3	145,5	230 312	76	55	6 x 4 x 6 6 x 6 x 6	-	9,5 - 30	8,1 - 14,5	45 (31)	2,7 (9,3)	40 (26)	0,8 (2,1)	T, TK
LTM 1050/1	50	3	160,8	230 312	76	55	6 x 4 x 6 6 x 6 x 6	-	10,5 - 40	9,6 - 16	56 (41)	1,8 (7,6)	42 (34)	1 (0,8)	T, TK
LTM 1060/2	60	2,5	180	270 367	80	60	8 x 4 x 8 8 x 6 x 8	-	10,9 - 42	9,5 - 17	60 (42)	3,5 (10,1)	48 (38)	0,6 (1,4)	T, TK
LTM 1080/1	80	2,5	235	320 435	80	60	8 x 6 x 8 8 x 8 x 8	-	10,8 - 48	10,5 - 19	66 (48)	2,4 (8,7)	56 (44)	0,6 (1,2)	T, TK
LTM 1090/2	90	3	297	300 408	77	60	8 x 6 x 8 8 x 8 x 8	120 163	11,7 - 52	10,8 - 19	72 (52)	2,6 (10,2)	56 (44)	0,9 (1,2)	T, TK
LTM 1100/2	100	2,7	318	370 503	80	60	10 x 6 x 8 10 x 8 x 8	149 202	11,5 - 52	10,8 - 19	72 (52)	3,9 (10,8)	58 (48)	0,8 (1,3)	T, TK
LTM 1120/1	120	3	396	400 544	76	50	10 x 6 x 10 10 x 8 x 10	120 163	12,6 - 56	11,2 - 28	84 (56)	1,5 (12,6)	64 (54)	1 (1,2)	T, TK
LTM 1160/2	160	3	539	400 544	76	50	10 x 6 x 10 10 x 8 x 10	149 203	13,2 - 60	12,2 - 36	96 (60)	2,4 (15)	74 (54)	1,2 (2,9)	T, TK
LTM 1300/1	300	3	900	440 598	76	43	12 x 6 x 10 12 x 8 x 10	180 245	15 - 60	10,5 - 70	116 (60)	2,2 (30,5)	92 (58)	1,1 (5,4)	T, TF, TN, TA, TAF, TAN
LTM 1500	500	3	1610	440 598	77	31	16 x 8 x 12	240 326	16,1 - 84	14 - 91	145 (84)	3,9 (20,9)	108 (74)	1,9 (2,6)	T, TF, TN, TA, TAF, TAN
LTM 1800	800	3	4356	420 570	73	31	16 x 8 x 12	300 408	19,3 - 60	14 - 91	146 (60)	8 (107)	126 (54)	4,4 (43)	T, TF, TN, TAN,TD, TDB, TDN, TDNB
LG 1550	550	4,5	5256	420 570	73	31	16 x 8 x 12	300 408	[21 - 105]	21 - 91	180 [105]	28 [55]	124 [92]	2,3 [4,4]	L, LD, LDB, LN, SL, SLD, SLDB, SLN, SD, SDB, SDWB

Auslegersysteme.

Boom/jib system. Types de flèche.

Teleskopausleger Telescopic boom Flèche télescopique	T	
Klappspitze Folding jib Fléchette pliante	K	
Feste Gitterspitze Lattice fly jib Fléchette treillis fixe	F	
Wippbare Gitterspitze Luffing lattice jib Fléchette treillis relevable	N	
Teleskopausleger abgespannt Guyed telescopic boom Flèche télescopique haubanée	A	
	leicht small légère	L
Hauptausleger Main boom Flèche principale	schwer heavy lourde	S
	leicht small légère	N
Wippbare Gitterspitze Luffing jib Fléchette relevable	schwer heavy lourde	W
Derrickausleger Derrick boom Derrick		D
Schwebeballast Suspended counterweight Lest suspendu		B



Anmerkungen:
LTF = Liebherr-Teleskop-Fertighauskran
LTM = Liebherr-Teleskop-Mobilkran in Straßen-/Geländeausführung
LG = Liebherr-Gittermast-Mobilkran
 • Traglasten entsprechend DIN/ISO
 • LTM-Krane mit 40/60/70 t auch als Feuerwehrrane
 • Angaben in () gelten für den Teleskopausleger
 • Angaben in [] gelten für den Gittermastausleger

Remarks:
LTF = Liebherr telescopic crane for the erection of prefabricated houses
LTM = Liebherr all terrain crane
LG = Liebherr mobile crane with lattice boom
 • Lifting capacities acc. to DIN/ISO
 • LTM-cranes with 40/60/70 t also as fire service cranes
 • Values given in brackets () are valid for telescopic boom
 • Values given in brackets [] are valid for lattice boom

Remarques:
LTF = Liebherr grue télescopique pour montage de maisons préfabriquées
LTM = Liebherr grue mobile routière et tout terrain
LG = Liebherr grue mobile avec flèche en treillis
 • Forces de levage selon DIN/ISO
 • Grues mobiles de type LTM avec 40/60/70 t aussi comme grues pour sapeurs-pompiers
 • Les valeurs entre parenthèses () sont valables pour flèche télescopique
 • Les valeurs entre parenthèses [] sont valables pour flèche en treillis

Der Geländekran.

Rough terrain crane.
Grue mobile tout terrain
de chantier.



LTL 1160

max		tm		km/h									Ausleger Boom/Jib Flèche/ Fléchette	
t	m	max.	kW/PS	max.	max.	Stand./Option	kW/PS	min./max.	min./max.	max. m	max. t	max. m	max. t	
160	3	592	400 544	25	100	8 x 8 x 8	149 202	13,2 - 60	12,2 - 36	96 (60)	2,4 (15)	74 (54)	1,2 (2,9)	T, TK

Die Raupenkrane.

Crawler track cranes.
Grues sur chenilles.



LR 1400/1

LR 1550

LR 1600/1

LR 1800

LR 11200

max		tm										Ausleger Boom/Jib Flèche/ Fléchette
t	m	max.	kW/PS	min./max.	min./max.	max. m	max. t	max. m	max. t			
400	4,5	5080	300 408	21 - 119	21 - 91	162,5 (116)	18,2 (62)	120 (104)	12,8 (21,5)	L, S, N, W, F, D, B, BW		
550	4,5	5568	300 408	21 - 105	21 - 91	165 (102)	15,4 (120)	124 (92)	2,2 (13)	L, S, N, W, D, B, BW		
600	12	9548	400 544	21 - 140	28 - 105	191 (137,5)	20 (105)	136 (124)	9,6 (16,6)	S, W, F, V, D, B, BW		
800	9	12100	498 677	21 - 126	21 - 91	180 (122)	90 (230)	124 (104)	27 (50)	L, S, N, W, D, B, BW		
1200	12	20904	746 1014	42 - 126	42 - 112	226 (120)	50 (400)	164 (112)	20 (60)	S, N, D, BW		

Auslegersysteme.

Boom/jib system. Types de flèche.

Teleskopausleger
Telescopic boom
Flèche télescopique

T

Klappspitze
Folding jib
Fléchette pliante

K

Hauptausleger
Main boom
Flèche principale

leicht
small
légère

L

schwer
heavy
lourde

S

Feste Gitterspitze
Fixed jib
Fléchette treillis fixe

leicht
small
légère

F

schwer
heavy
lourde

V

Wippbare Gitterspitze
Luffing jib
Fléchette relevable

leicht
small
légère

N

Derrickausleger
Derrick boom
Derrick

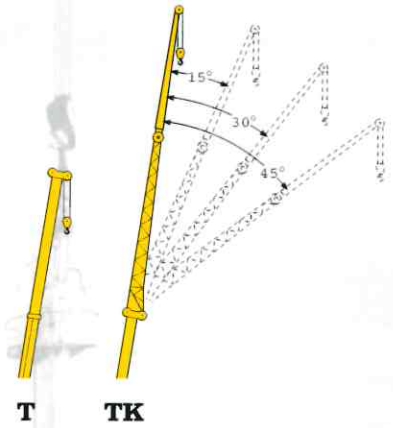
D

Schwebeballast
Suspended counterweight
Lest suspendu

B

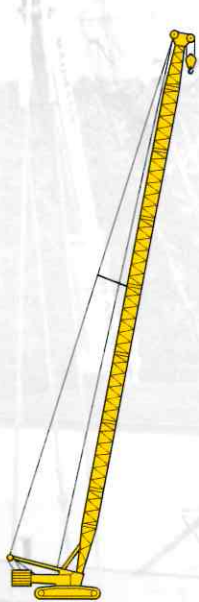
Ballastwagen
Counterweight trailer
Porteur de lest

BW

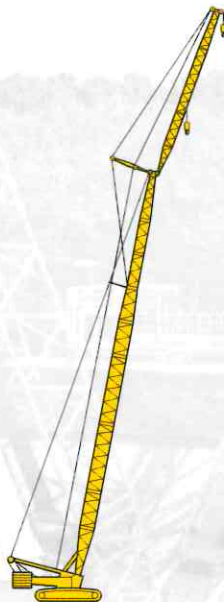


T

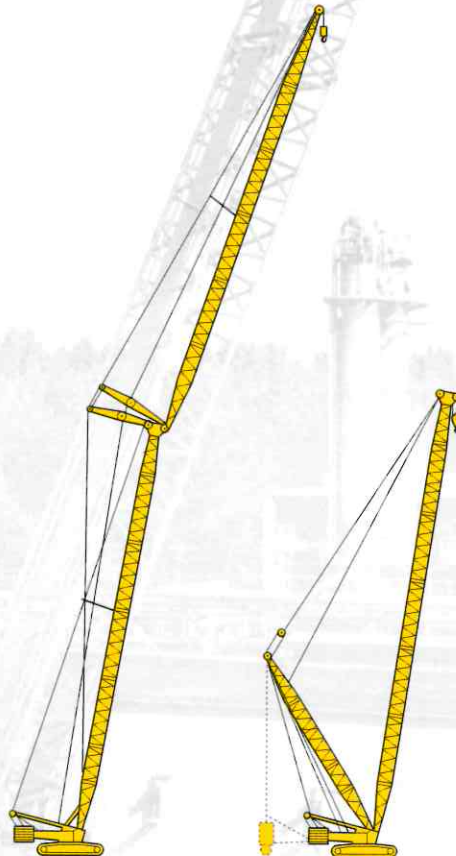
TK




**L
S**



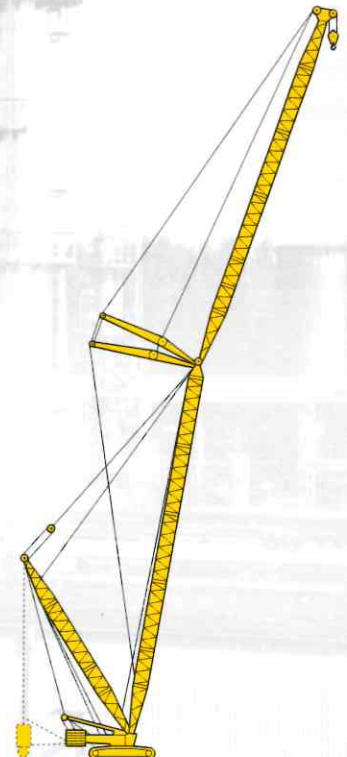
**LF
SV**



**LN
SW**



**LD (B / BW)
SD (B / BW)**



**LDN (BW)
SDW (B / BW)**

Anmerkungen:

- LTL** = Liebherr-Teleskop-Mobilkran in Geländeausführung
- Traglasten entsprechend DIN/ISO
 - Angaben in () gelten für den Teleskopausleger
- LR** = Liebherr-Raupenkran
- Traglasten entsprechend DIN/ISO
 - Angaben in () gelten für den L/S-Ausleger mit Derrickeinrichtung

Remarks:

- LTL** = Liebherr rough terrain crane
- Lifting capacities acc. to DIN/ISO
 - Values given in brackets are valid for telescopic boom
- LR** = Liebherr crawler crane
- Lifting capacities acc. to DIN/ISO
 - Values given in brackets are valid for L/S-boom with derrick equipment

Remarques:

- LTL** = Liebherr grue mobile tout terrain de chantier
- Forces de levage selon DIN/ISO
 - Les valeurs entre parenthèses sont valables pour flèche télescopique
- LR** = Liebherr grue sur chenilles
- Forces de levage selon DIN/ISO
 - Les valeurs entre parenthèses sont valables pour flèche L/S-principale avec derrick

Die Vertriebs- und Servicestellen für Fahrzeugkrane.

The sales and service locations for mobile and crawler cranes.
Les établissements pour vente et service de grues automotrices.

EUROPA

DEUTSCHLAND

Liebherr-Werk Ehingen GmbH
Postfach 1361
89582 Ehingen
Tel. (07391) 502-0
Telefax (07391) 502-399

Liebherr-Werk Ehingen GmbH
Autokran-Service
Dorstener Str. 107
46145 Oberhausen
Tel. (0208) 6 90 17-0
Telefax (0208) 6 90 17-22

Liebherr-Werk Ehingen GmbH
Werksniederlassung Berlin
Zielitzstr.
14822 Alt-Bork
Tel. (033845) 67-0
Telefax (033845) 4 11 29

SCHWEDEN

ALFAB
Bastborregatan 11
S-72134 Västerås
Tel. 0046-21/12 81 40
Fax 0046-21/13 40 35

ALFAB SERVICE AB
Bastborregatan 11
S-72134 Västerås
Tel. 0046-21/12 81 40
Fax 0046-21/13 40 35

FINNLAND

Jouko Tyrkäs
Rajakyläntie 10 B
FIN-01280 Vantaa
Tel. 00358-9/30 74 00
Fax 00358-9/30 74 10

DÄNEMARK/ NORWEGEN

Ing. Hans P. Øen
Billingstadletsletta 46
N-1375 Billingstad
Tel. 0047-66/84 91 17
Fax 0047-66/98 02 36

NIEDERLANDE

Liebherr-Nederland BV
Beeldschermweg 2
NL-3821 AH Amersfoort
Tel. 0031-33/4 50 02 00
Fax 0031-33/4 50 02 93

BELGIEN

N.V. van der Spek S.A.
Industrielaan 10
B-1740 Ternat
Tel. 0032-2/5 82 29 79
Fax 0032-2/5 83 06 24

FRANKREICH

LIEBHERR GRUES
MOBILES S.A.S.
B. P. 287
2, Avenue Joseph Rey
F-68005 Colmar-Cedex
Tel. 0033-389/21 35 04
Fax 0033-389/21 35 28

Liebherr-France S.A.
Z. I., B. P. 40
F-77220 Tournan en Briè
Tel. 0033-1/64 42 54 30
Fax 0033-1/64 25 46 08

Liebherr-France S.A.
1, impasse de Grèce
ZAC de l'Anjoly
F-13127 Vitrolles
Tel. 0033-442/15 95 95
Fax 0033-442/79 13 89

GROSSBRITANNIEN

Liebherr-Great Britain Ltd.
Travellers Lane, Welham Green
GB-Hatfield/Herts. AL9 7HW
Tel. 0044-1707/26 81 61
Fax 0044-1707/26 16 95

IRLAND

Liebherr-Great Britain Ltd.
Unit 23N
Greenogue Industrial Estate
IRL-Rathcoole, County Dublin
Tel. 00353 1458 7650
Fax 00353 1458 7654

ÖSTERREICH

Liebherr-Werk Bischofshofen
GmbH
Postfach 49
A-5500 Bischofshofen
Tel. 0043-6462/8 88-0
Fax 0043-6462/8 88-287

Liebherr-Werk Bischofshofen
GmbH
Werksniederlassung Wien
Oberlaaerstr.
A-1232 Wien
Tel. 0043-1/6 10 18
Fax 0043-1/6 10 18-35

SCHWEIZ

Liebherr-Baumaschinen AG
Industrieweg 31
CH-4852 Rothrist
Tel. 0041-62/7 85 81 11
Fax 0041-62/7 85 82 80

SPANIEN

Liebherr-Iberica, S.A.
C/ta. N-II, Km. 41, Parcela 7
Pol. Miralcampo
E-19200 Azuqueca de Henares
Tel. 0034-949/26 44 00
Fax 0034-949/26 43 76/82/92

PORTUGAL

Liebherr-Iberica, S.A.
Sucursal em Portugal
Avenida Miguel Bombarda,
70 - 1.º andar, sala C
1050-166 Lisboa
Tel. 00351-21/7 99 39 54
Fax 00351-21/7 99 39 56

ITALIEN

Liebherr Italia S.p.A.
Via degli Schiavetti, 11
I-34074 Monfalcone (Go)
Tel. 0039-0481/71 09 01
Fax 0039-0481/48 02 00

GRIECHENLAND

Tsekouras S.A.
81 - 83 Iera Odos Str.
GR-11855 Athen
Tel. 0030-1/3 47 40 00
Fax 0030-1/3 46 21 98

TÜRKEI

HCS Makina Mümessilik ve
Ticaret A.Ş.
Susuzbağ Sokak No: 31
1 Paşalimanı
TR-81130 İstanbul
Tel. 0090-216/492 84 60
Fax 0090-216/492 39 82

POLEN

MB Import-Export Sp.z.o.o.
mgr inz. Marcel Bednarek
ul. Katowicka 140
PL-43-190 Mikołow
Tel./Fax 0048-32/2 26 45 55
Tel./Fax 0048-32/2 26 45 77

TSCHECHIEN

KLIMEX
K Privozu 1441
CZ-27601 Melník
Tel. 00 42 02 06 / 67 15 50
67 16 50
Fax 00 42 02 06 / 67 03 02

SLOWAKEI

DUVOKS S.R.O.
Bratislavská 1838
01001 Zilina
Slowakei
Tel./Fax 00421/89/546 03 47,
562 33 04

KROATIEN

Dipl.-Ing. Ljubo Knez
Radauševa 1
HR-10000 Zagreb
Tel./Fax 00385/1 21 18 17

SLOWENIEN

ADK d.o.o.
Jaskova Ulica 18
SI-62000 Maribor
Tel. 00386-62/4 50 00-0
Tel. 00386-62/4 50 00 30
Fax 00386-62/41 31 59

REPUBLIK JUGOSLAWIEN/ MONTENEGRO

NID TRADE
Dusan Obradovic
Vladimira Tomanovica 51
YU-11050 Beograd
Tel./Fax 00381-11/4 89 67 40

BOSNIEN- HERZEGOWINA

KOPEX SARAJLIC
BIH-75350 Srebrenik
Tel. 00387-75/64 13 01
Fax 00387-75/64 13 02

UNGARN

POINTED Kft.
Fogarasi-ut. 197
H-1141 Budapest
Tel./Fax 0036-1/3 83 09 99

BULGARIEN

ALKI-L EOOD
Rakovski Str. 145 / B
2. Etage
BG-1000 Sofia
Tel./Fax 00359-2/9 88 56 58

RUMÄNIEN

AGRANOVA S.R.L.
Calea Dorobanti No. 116-122
Sc. A, Et. 6, Ap. 22, Sector 1
RO-Bucuresti
Tel. 0040-1/2 30 64 57
Fax 0040-1/2 30 52 64

RUSSLAND

Liebherr-Holding GmbH
Firmenvertretung Moskau
3. Neopolimowkskij per. 13/5
RUS-119121 Moskau
Tel. 007-095/933 72 18
Fax 007-095/933 72 19

UKRAINE

DIV Deutsche Industrie-
vertretung
Ruslan E. Berezhnoy
Prospekt Peremogy 44
252057 Kyiv/Ukraine
Tel. 00 380 44 230 29 31
Tel. 00 380 44 446 80 49
Tel. 00 380 44 441 45 04
Fax 00 380 44 230 29 30

AMERIKA

USA

Schiller International Corp.
101 Eaton St. Suite 300
USA-Hampton, Virginia 23669
Tel. 001-757/7 27 07 00
Fax 001-757/7 27 09 93

Schiller Service Corp.
1001 Thomas Street
USA-Hampton, Virginia 23669
Tel. 001-757/7 27 08 94
Fax 001-757/7 27 69 82

KANADA

Liebherr-Canada Ltd.
1015 Sutton Drive
Burlington, Ontario L7L 5Z8
Tel. 001-905/3 19 92 22
Fax 001-905/3 19 66 22

ARGENTINIEN

IDESA
Avda. del Libertador 774
P 12 Of. C
RA-1001 Buenos Aires
Tel. 0054-11/4 815 00 30
Fax 0054-11/4 815 74 05

BRASILIEN

Liebherr-Brasil Ltda.
Rod. Pres. Dutra, km 59
Caixa postal 204
BR-12 500 Guaratinguetá SP
Tel. 0055-12/528 42 00
Fax 0055-12/528 43 66

AFRIKA

ÄGYPTEN

New Dimatra International Ltd.
11, Rashdan St.
Mesaha Sq., Dokki
Giza, Kairo
Egypt
Tel. 0020-2/3 48 70 71
Fax 0020-2/3 48 78 82

ALGERIEN

Liebherr-Export Alger
19 Lot. Souami
16330 Birkhadem / Alger
Algerie
Tel. 00213-2/55 33 38
Fax 00213-2/55 33 39

SÜDAFRIKA

Liebherr-Africa (Pty.) Ltd.
P.O. Box 841
Springs/Transvaal 1560
Südafrika
Tel. 0027-11/8 17 38 73
Fax 0027-11/8 17 38 84

ASIEN

SAUDI ARABIEN

Saudi Liebherr Company Ltd.
Medina Road km 9
P.O. Box 6403
SJ-Jeddah 21442
Tel. 00966-2/6 82 53 33
Fax 00966-2/6 83 48 01

IRAN

Boron Marz Co.
248, Mirdamad Ave.
Teheran 15189
Islamic Republic of Iran
Tel. 0098-21/8 79 01 54
0098-21/8 79 67 11
Fax 0098-21/8 77 44 53

ASERBAIDSCHAN

Liebherr Service AG
Ruslan Ramasanov
3 Voyennaya Street, 1
Icheri Sheher
370004 Baku/Aserbaidschan
Tel. 00 994 12 / 92 14 36
Fax 00 994 12 / 92 94 30

KASACHSTAN

Herr Tijanok Mongolhan
Mikrorajon 4, dom 37, kw. 49
Kapschagaj/Kasachstan
Tel. 007 32 772 / 23 507
Fax 007 32 772 / 23 507

USBEKISTAN

Liebherr Service AG
Nuriddinov Ulugbek
Ul. Bujuk Ipak Juli 77
Taschkent/Usbekistan
Tel. 00 99 87 12 / 68 93 49
Fax 00 99 87 12 / 67 47 48

VEREINIGTE ARABISCHE EMIRATE

Frontline Shiprepairing LLC
Bernd Wittenberg
162, Al Jadaf
Dubai-UAE
Tel. 00971-4/3 24 10 30
Fax 00971-4/3 24 10 46

JAPAN

Liebherr Japan Co. Ltd.
5 - 39, Daikoku-cho
Tsurumi-Ku
Yokohama 230-0053
Japan
Tel. 0081-45/5 05 86 87
Fax 0081-45/5 05 86 83

VOLKSREPUBLIK CHINA

Liebherr-Service AG
Beijing Office
Unit 0501, Landmark Tower 2
8 North Dongsanhuan Road
Chaoyang District
100004 Beijing/P.R.China
Tel. 0086-10/65 90 63 48
Fax 0086-10/65 90 63 49

Shanghai Liebherr Machinery
Equipment Co., Ltd.
No. 1118 Kui Zhao Road
200434 Shanghai
P.R.C.
Tel. 0086-21/56 03 23 75
Fax 0086-21/56 03 04 08

Liebherr (HKG) Limited
Unit 6, 14th Floor
Paramount Building
12 Ka Yip Street
Chai Wan
Hongkong
Tel. 00 85-2/28 89 30 81
Fax 00 85-2/28 89 31 56

SINGAPUR/MALAYSIA/ BRUNEI/INDONESIEN

Liebherr-Singapore Pte. Ltd.
8 Pandan Avenue
Singapore 609384
Tel. 00 65/2 65 23 05
Fax 00 65/2 64 60 73

THAILAND

Liebherr Thailand Co. Ltd.
12/555 Kulab Bldg., 12th Floor
Bangna-Trad Road, km 5.5
Bangkaew, Bangplee
Samuthprakarn 10540
Tel. 00 66-2/316-1430
Fax 00 66-2/316-1434

KOREA

Dong Kun Industries Co. Ltd.
Room No. 305, Boam Building
528, Shinsa Dong,
Kangnam-Ku
Seoul/Korea
Tel. 0082-2/5 16 76 24
Fax 0082-2/5 16 69 94

Ho-Se Technic Service
8th Floor, Je-II Bldg. 94-46
Young Deung Po-dong,
Young Deung Po-Gu
Seoul 150 037
Tel. 0082-2/26 37 30 97
Fax 0082-2/26 37 30 98

TAIWAN

Cha Inn Machinery Co. Ltd.
11F, No. 311, Cha-shin St.
Taipei
Taiwan, R.O.C.
Tel. 00886-2 / 27 39 08 78
Fax 00886-2 / 27 33 56 14

AUSTRALIEN

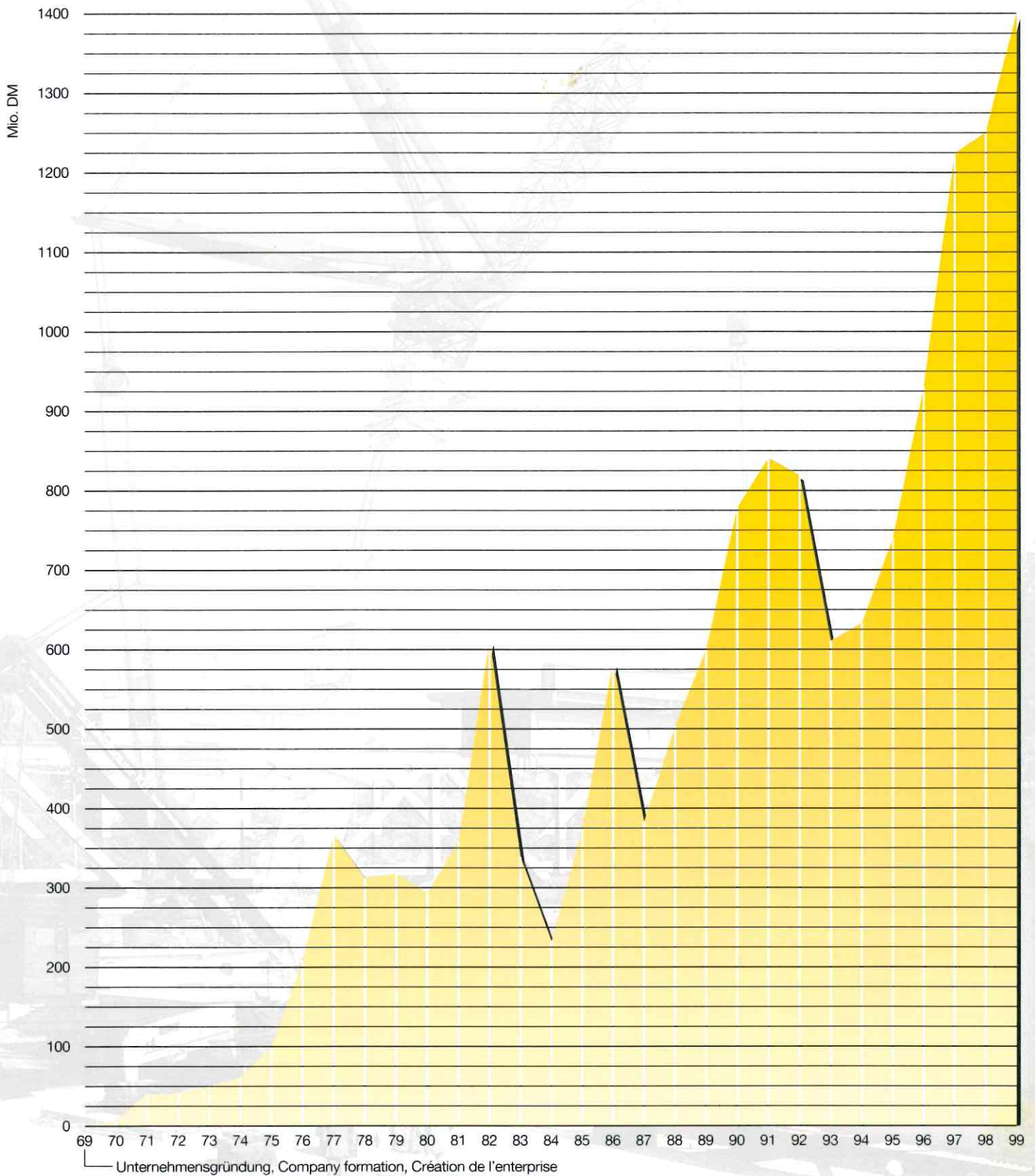
G. M. Baden Pty. Ltd.
43 Holbeche Road
Arndell Park, NSW 2148
Australien
Tel. 0061-2/96 72 15 51
Fax 0061-2/96 72 15 46



Umsatzentwicklung.

Turnover trends.

Evolution du chiffre d'affaires.



Änderungen vorbehalten. / Subject to modification. / Sous réserve de modifications.

1/2000

**Nehmen Sie Kontakt auf mit / Please contact / Prenez contact avec
LIEBHERR-WERK EHINGEN GMBH, Postfach 1361, D-89582 Ehingen/Do.
☎ (0 73 91) 5 02-0, Fax (0 73 91) 5 02-3 99
www.lwe.liebherr.de, E-mail: info@lwe.liebherr.com**